



Vleermuis mobile



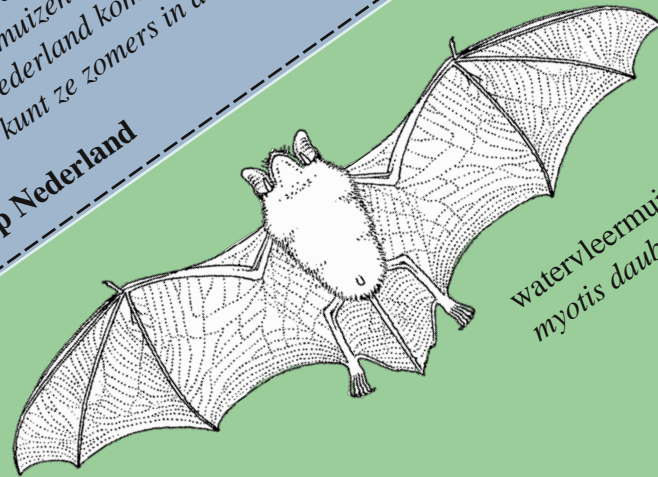
laatvlieger
eptesicus serotinus



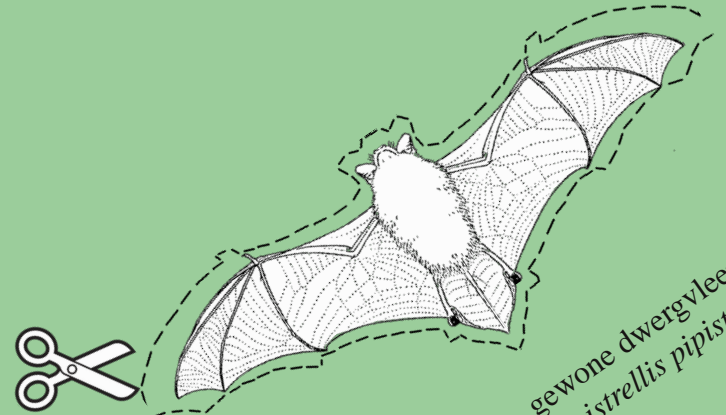
gewone grootoorvleermuis
plecotus auritus



rosse vleermuis
nyctalus noctula



watervleermuis
myotis daubentoni



gewone dwergvleermuis
pipistrellis pipistrellis

Vleermuis mobile

Dit is een vleermuis mobile met vijf verschillende soorten vleermuizen: gewone dwergvleermuis, watervleermuis, rosse vleermuis, laatvlieger en gewone grootoorvleermuis. Op de achterzijde staat hoe groot de vleermuizen in het echt zijn, waar ze wonen en hoe ze jagen. De dwergvleermuis is een van de kleinste en de rosse vleermuis is een van de grootste vleermuizen. In Nederland komen in het totaal 20 soorten voor en in de hele wereld zijn er meer dan 950 verschillende soorten vleermuizen. Vleermuizen zijn beschermde dieren. Je kunt ze zomers in de schemer zien vliegen. Zet 'm in elkaar (z.o.z.) en hang 'm op een mooie plek.

Vleermuiswerkgroep Nederland

meer informatie over vleermuizen vind je op www.vleermuis.net



Maak een vleermuis mobile

Maak een mobile:

- 1) Knip de vleermuis en deze middenstrook ruim uit. 2) Vouw de vleermuis aan op te hangen. 3) Prik met een speld of schaar gaatjes in de vleugels om de uitgeknpte vleermuis aan op te hangen. 4) Span een touwtje tussen de vleugels van de uitgeknpte vleermuis en knoop vast. 5) Plak of niet de middenstrook aan elkaar, zodat je een cirkel hebt. 6) Knoop of niet met een nietmachine touwtjes van verschillende lengte op de stippen. Gebruik touwtjes van verschillende lengte. Hang de mobile op een mooie plek.
- 7) Maak de uiteinden vast aan de vleermuis.
- 8) Maak touwtjes aan de cirkel vast om 'm op te hangen (zie zwarte stippen). Met sate-stokjes kun je de cirkel verstevigen.

